

● **ジャパンSIMカード** HanaCell

**ご注意** このSIMカードは、まだ使えません。下記リンクからアクティベーションのお申込を行ってください(初回のみ)  
 <http://japan.hanacell.com>  
 回線開通まで、24時間かかります

オンラインでアクティベーションをお申込みする際、携帯電話番号とSIMシリアルナンバーの情報が必要です。

**携帯電話番号:070・080・090**

から始まる携帯電話番号をご利用いただけます

**SIMシリアルナンバー:**

**8981**から始まる番号

**SIM PINコード** 9999



(例) 070-1234-5678



(例) K8981200012345678901


**[SIM PINコード]** SIMカードに設定されている暗証番号。PINコードをオンに設定すると、電源を入れるたびにPINコードの入力が必要になります。紛失・盗難に備えて、コードを変更しPINコードをオンに設定することをおすすめします。設定方法は、ご利用の携帯電話機の取扱説明書をご参照ください。


**[PUKコード]** PINコードを3回誤って入力すると、PINロックがかかり、SIMカードが利用できなくなります(画面上に「SIM card blocked」または「PIN blocked」と表示)。PINロックの解除に必要な暗証番号がPUKコードです。**PUKコードを10回誤って入力するとSIMカードが無効となり、新しいSIMカードが必要になります。**(画面上に「SIM card rejected」または「PUK blocked」と表示)

## SIMカードを挿入する前に・・・

### → モバイルデータ通信(有料)を使わない場合

普段モバイルデータ通信をご利用されている場合、SIMカードを差し替えただけでジャパンSIMカードのデータ通信がオンになり、データ通信費が発生いたします。モバイルデータ通信のご利用を希望されない場合は、**SIMカードを差し替える前に、まずWiFiへ接続してください。**その後、SIMカードを携帯に挿入し、モバイルデータ通信をオフにしてください。

 [設定]>[無線とネットワーク]>[モバイルネットワーク]>[モバイルデータ通信]をオフ

 [設定]→[一般]→[モバイルデータ通信]をオフ

※iPhoneはモバイルデータ通信のオフだけでは完全にデータ通信を遮断できないことが多くあります。完全に遮断する設定方法は購入元またはアップル社にお問い合わせください。


モバイルデータ通信(パケット通信)が本体側で正しくオフに設定されていませんと、WiFiに未接続またはモバイルデータ通信が優先される場合など、気づかないうちにモバイルデータ通信が発生します。発生したデータ通信費用はお客さまのご負担となります。ご利用の本体によりオフ設定は異なります。正しく設定していただけますよう購入元またはメーカーにてご確認ください。


## SIMカードを挿入する

SIMカードを外枠から取り外し本体に装着してください。装着方法は機種により異なりますので、本体の取り扱い説明書をご確認ください

## 携帯電話機の3G電波の設定

ご利用の電話機が日本用の3G周波数に対応していないと、日本で電波を拾いません。3Gを有効にする設定は、

 [設定]→[モバイル通信]→[3Gをオンにする]をオンに

 [設定]→[もっと見る]→[モバイルネットワーク]→[優先ネットワークタイプ]→[2G/3G/4G/4G LTE]を選択

※ジャパンSIMカードは日本以外では圏外となります

## モバイルデータ通信(有料)

### → iPhoneでご利用の場合

SIMカードを装着すると自動的にAPNが入ります。

 **APNを変更された場合、従量課金となり高額になる場合がございます。ご注意ください**

[設定]→[モバイル通信]→[モバイルデータ通信]をオンにして接続。

※上記の作業で接続できない場合は、[設定]→[モバイル通信]→[通信のオプション]→[モバイルデータ通信ネットワーク]からAPNを削除、または[設定]→[一般]→[プロファイル]より既に入っているAPNを削除。その後、電源を完全に落として入れ直し。

### → アンドロイドでご利用の場合

① [設定]→[もっとみる]→[モバイルネットワーク]→[アクセスポイント名] から新しいAPNを作成

名前: **sb**

APN: **plus.softbank**

ユーザー名: **plus**

パスワード: **softbank**

※「o」は全てアルファベット。入力ミスにご注意ください  
 ※上記以外の項目はそのままAPNを保存してください

②新しく作成された**sb**の横にある丸いアイコンが選択されていることを確認

③[設定]>[もっとみる]>[モバイルネットワーク]から[データ通信を有効にする]をオン

 **指定APN以外を利用された場合、従量課金となり高額になりますので、ご注意ください**

## ハナセルの最新情報をフォローしよう!

スマホでハナセルをフォローしよう  
**SNSだけのお得なキャンペーンも随時実施中です!**

※TwitterアプリのみPlay Storeからの無料ダウンロードが必要ですが、ご利用前に各アプリのアップデートをおすすめします



HanaCell\_CS



hanacell



hanacell.us

## 電話をかける

国内電話をかける>電話番号を市外局番から入力

例) 日本の番号(03-4550-1525)にかける

**03 4550 1525**

国際電話をかける> **0063**の後に、**国番号**、**市外局番の最初の「0(ゼロ)」**を省いた相手先電話番号

の順に入力

例) ハナセルUS (888-634-8226)にかける

**0063 1 888 634 8226** ※[1]は米国の国番号

※日本の緊急通報は、**警察110**、**消防・救急119**(無料)

## テキスト(SMS)を送る

→ 日本国内の携帯電話宛にSMSを送る

宛先に次のように相手先電話番号を入力し送信

例) 日本の番号(090-6666-5555)にSMS送信

**090 6666 5555**

→ 海外にSMSを送る

[+]**、国番号**、**市外局番の最初の「0(ゼロ)」**を省いた相手先電話番号の順に入力

※[+]の表示方法は携帯電話機によって異なります

例) アメリカの番号(646-123-4567)にSMSを送信

**+ 1 646 123 4567** ※[1]は米国の国番号

日本語対応機種なら、日本語でやり取りができます

※回線会社より料金、サービス内容等を記載したSMSが届く場合がありますが、当サービスとは一切関係ありません

## (参考)電話をかけてもらう

→ 日本国内から電話をかけてもらう

携帯番号を、そのままダイヤルしていただきます

→ 日本“以外”の国から電話をかけてもらう

各国の**国際電話発信番号**の後に、**日本の国番号**、**最初の「0(ゼロ)」**を省いた電話番号をダイヤル

例) アメリカからジャパンSIMカード  
(080-6018-5555)にかけてもらう

**011 81 80 6018 5555**

## 留守番電話

1件3分の伝言を、最大20件48時間保存されます

→ 携帯電話からメッセージを聞く

① [1416]をダイヤル(有料)

② [1]でメッセージを再生、[7]で削除、[9]で保存

→ 留守番電話をオフ・オンにする

① [1406]をダイヤル(無料)

② アナウンスの後に、オフなら[400#]を、オンなら[431#]を押す

## トラブルシューティング

→ 電波が入らない

- ・携帯電話の電源をオフにし、再びオンに
- ・場所を移動し、電源を入れ直す
- ・機内モードがオンになっていないか確認
- ・ソフトバンクのネットワークに手動で接続する

🍏 [設定]→[キャリア]→[自動]をオフ→ソフトバンクを選択

📶 [設定]→[もっと見る]→[モバイルネットワーク]→[通信事業者]→検索が完了したら、ソフトバンクを選択

※接続が完了したら、自動選択に戻す

→ モバイルデータ通信ができない

- ・電波が入っているかご確認ください
- ・[モバイルデータ通信]がオンになっているか確認する
- ・APNを確認(「モバイルデータ通信(有料)」を参照)

🍏 APNを削除し、電源を入れなおす

📶 APNを削除し、再度APNを記入し保存。ユーザーIDとパスワードの入力ミスにご注意ください

→ SMSが使えない(詳細はサポートサイトをご覧ください)

- ・送信先の番号を確認

※キャリアメール宛や0063をつけた番号には送れません

- ・メッセージセンター番号「+819066519300」が保存されているか確認

🍏 iPhoneの場合はiMessageのみの設定になっていないか確認

※iMessageのみで送信の設定ではSMSが送れません

## マイハナセル・お客さまサポート

明細書、トラブル対策法などの参照は、マイハナセルへ

<http://www.hanacell.com/support>

Eメール

[info@hanacell.com](mailto:info@hanacell.com)

米国フリーダイヤル

**1-888-634-8226**

ニューヨーク時間 9:00~17:00(月~木) 9:00~16:00(金)

カリフォルニア時間 6:00~14:00(月~木) 6:00~13:00(金)

日本からお問い合わせ

日本国内の番号はございません

日本国内からハナセルの米国フリーダイヤルにかけられます。

ハナセルSIMからかける場合は無料、その他の回線からはアメリカまでの国際電話料金がかかります。営業時間外は、Eメールでお問い合わせいただければ、なるべく早くご返信いたします

盗難・紛失による回線の一時停止・再開

営業時間外でも、直ちに1-888-634-8226におかけください。音声ガイダンスに従いお名前、携帯電話番号をお残してください